
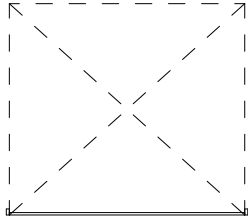






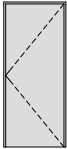
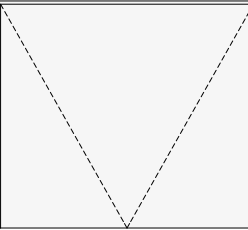

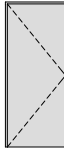










ZESTAWIENIE STOLARKI
DRZWIOWEJ

Zestawienie Drzwi

| | | | | | | | | |
|----------------------|---|---|---|---|---|---|---|---|
| ID | --- | --- | --- | --- | --- | --- | --- | --- |
| Ilość | 1 | 1 | 1 | 1 | 1 | 1 | 1 | 1 |
| Nr pomieszczenia | --- | 1 | 1 | 2 | 3 | 3 | 4 | 5 |
| Rozmiar Szer. x Wys. | 90×210 | 400×350 | 90×210 | 90×210 | 80×210 | 90×210 | 90×210 | 90×210 |
| Orientacja | P | | L | L | L | L | P | L |
| Rzut |  |  |  |  |  |  |  |  |
| Elewacja |  |  |  |  |  |  |  |  |
| Szerokość skrzydła | 90 | 400 | 90 | 90 | 80 | 90 | 90 | 90 |
| Wysokość skrzydła | 210 | 350 | 210 | 210 | 210 | 210 | 210 | 210 |

Zestawienie Drzwi

| | | |
|----------------------|---|---|
| ID | --- | --- |
| Ilość | 1 | 2 |
| Nr pomieszczenia | 6 | 3 |
| Rozmiar Szer. x Wys. | 90×210 | 80×210 |
| Orientacja | L | P |
| Rzut |  |  |
| Elewacja |  |  |
| Szerokość skrzydła | 90 | 80 |
| Wysokość skrzydła | 210 | 210 |

uwaga w zestawieniu
wykazano szerokości skrzydeł
(szerokość drzwi w świetle)

1. Wykonawca przed przystąpieniem do realizacji zobowiązany jest do zapoznania się ze wszystkimi dostępnymi dokumentacjami branżowymi i budowlanymi.
2. Architektura jest projektem nadrzędnym.
3. Wymiary na rysunkach należy sprawdzić ze stanem rzeczywistym.
4. Wszelkie zmiany w projekcie należy ustalać z projektantem i Inwestorem.
5. Zastosowane elementy i urządzenia, jak też materiały i wyroby budowlane i instalacyjne powinny posiadać stosowne certyfikaty dopuszczenia do stosowania w Polsce.
6. W sprawach nieokreślonych obowiązują:

- warunki techniczne wykonania i odbioru robót budowlano-montażowych

- Polskie Normy (PN)

- instrukcje, wytyczne, świadectwa dopuszczenia, atesty ITB

- instrukcje, wytyczne i warunki techniczne producentów i dostawców materiałów budowlano-instalacyjnych

- przepisy techniczne instytucji kontrolujących jakość materiałów i wykonywanych robót.
7. Projekt powinien być realizowany przez uprawnionego wykonawcę, zgodnie z przepisami i sztuką budowlaną.
8. Wszystkie wymiary podane bez miana są w centymetrach
9. Średnice przewodów instalacyjnych w milimetrach
10. Obowiązkiem wykonawcy robót jest sprawdzić wszystkie wymiary w naturze i przekazać informacje o zmianach w wymiarach do biura architektonicznego

Autorska Pracownia Architektury
magister inżynier architekt Janusz Bałabański
ul. Solankowa 66/4, 88-100 Inowrocław
tel 793 07 11 29, 793 050 345
architekt@balabanski.com.pl

rozbudowa budynku
Straży Pożarnej

obr. 1 , Kruszwica, działka nr ew. 7/9,
ul. Niepodległości

zestawienie stolarki drzwiowej

projektant :

magister inżynier architekt Janusz Bałabański

upr. bud. nr 90/2013 specjalność architektoniczna bez ograniczeń

data :

22.04.2025

sprawdzający :

magister inżynier architekt Kamil Jasik

upr. bud. nr 3/KPOKK/2017 specjalność architektoniczna bez ograniczeń

numer rysunku

A9

skala

1:100